


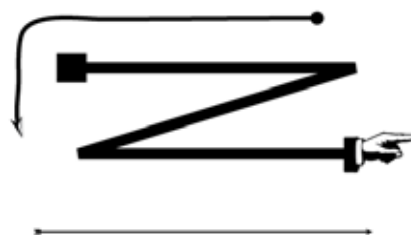
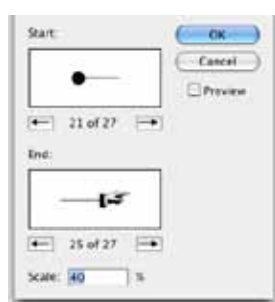
## A dica desta semana p'ós gráficos

### ILLUSTRATOR - DICA 5



**Para acrescentar pontas de setas numa linha, deve activar o menu *Effect > Stylize > Add Arrowheads...***

Com a ferramenta *Pencil* (Lápis), *Line* (Linha) ou *Pen* (Caneta), crie uma linha de qualquer espessura ou comprimento.



Em seguida abra a janela *Add Arrowheads* (adicionar pontas de seta) e escolha uma das 27 opções para o início e fim da linha.

Pode também escolher o tamanho que entender numa escala percentual de 0 a 100.